

# Instructies mondmasker

## Het opzetten van een mondmasker



Was je handen grondig met water en zeep of ontsmet ze met handgel.



Vouw het masker open.




Breng het masker naar je gezicht en bedek je mond én neus volledig met het masker. Laat geen openingen.



Breng de elastieken aan achter je oren of bind de touwtjes vast rond je hoofd.

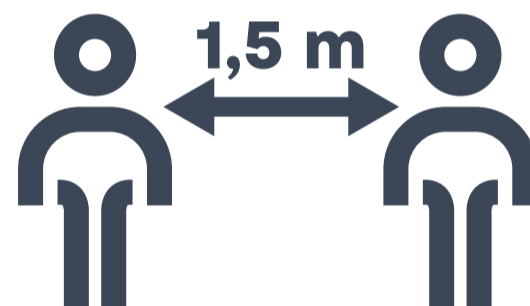
## Het dragen van een mondmasker



Raak je gezicht niet aan wanneer je het masker draagt.



Vervang het masker als het vuil, beschadigd of vochtig is.



Het is niet omdat je een masker draagt, dat je volledig beschermd bent. Afstand houden blijft belangrijk!

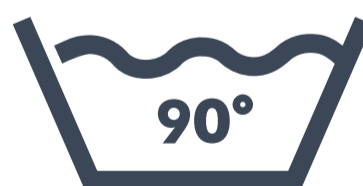
## Het afzetten van een mondmasker



Was je handen grondig met water en zeep of ontsmet ze met handgel.



Verwijder het mondmasker zonder de voorkant aan te raken.



Was een herbruikbaar masker op 90°C.



Was nogmaals je handen grondig met water en zeep of ontsmet ze met handgel.